

## **Jak se dostat na školní mail !!!!!!!**

Otevřu si ve vyhledávači server: [mail.plzen-edu.cz](mailto:mail.plzen-edu.cz)

Jako jméno zadám svoji pracovní mailovou adresu: [prijmenijm@zs14.plzen-edu.cz](mailto:prijmenijm@zs14.plzen-edu.cz) (příklad: jmenuji se Veronika Cajthamlová: [cajthamlovave@zs14.plzen-edu.cz](mailto:cajthamlovave@zs14.plzen-edu.cz))

Heslo: totožné s tím co mám do PC

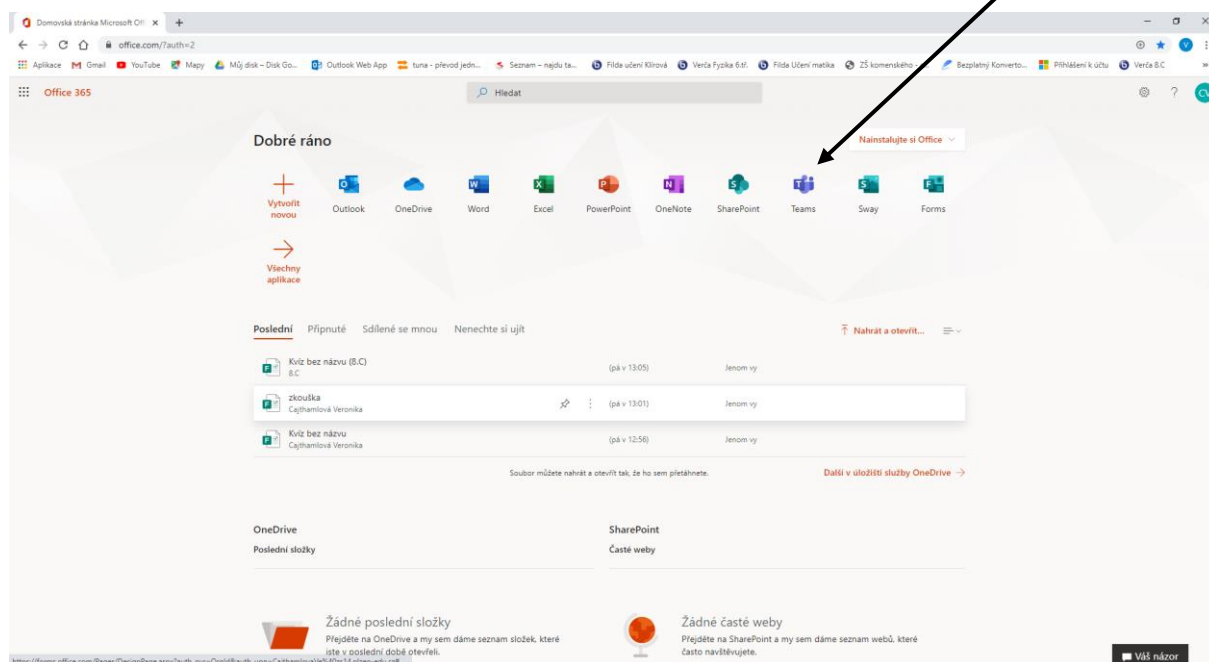
## **Jak na Office a MS Teams!!!!!!**

Otevřu si ve vyhledávači Google stránku: [www.office.com](http://www.office.com)

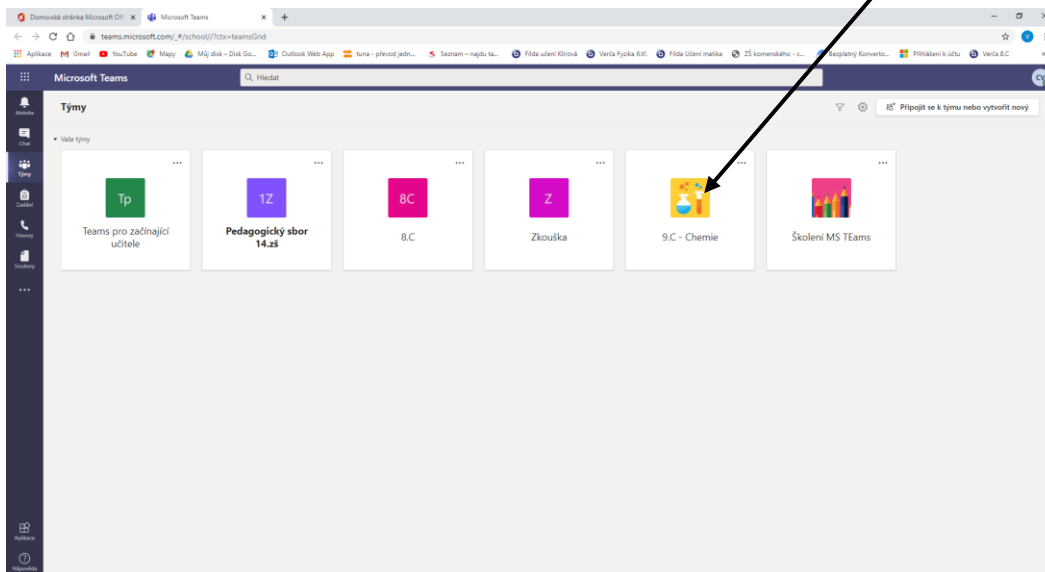
Přihlásím se: Jako jméno zadám svoji pracovní mailovou adresu: [prijmenijm@zs14.plzen-edu.cz](mailto:prijmenijm@zs14.plzen-edu.cz) (příklad: jmenuji se Veronika Cajthamlová: [cajthamlovave@zs14.plzen-edu.cz](mailto:cajthamlovave@zs14.plzen-edu.cz))

Heslo: totožné s tím co mám do PC

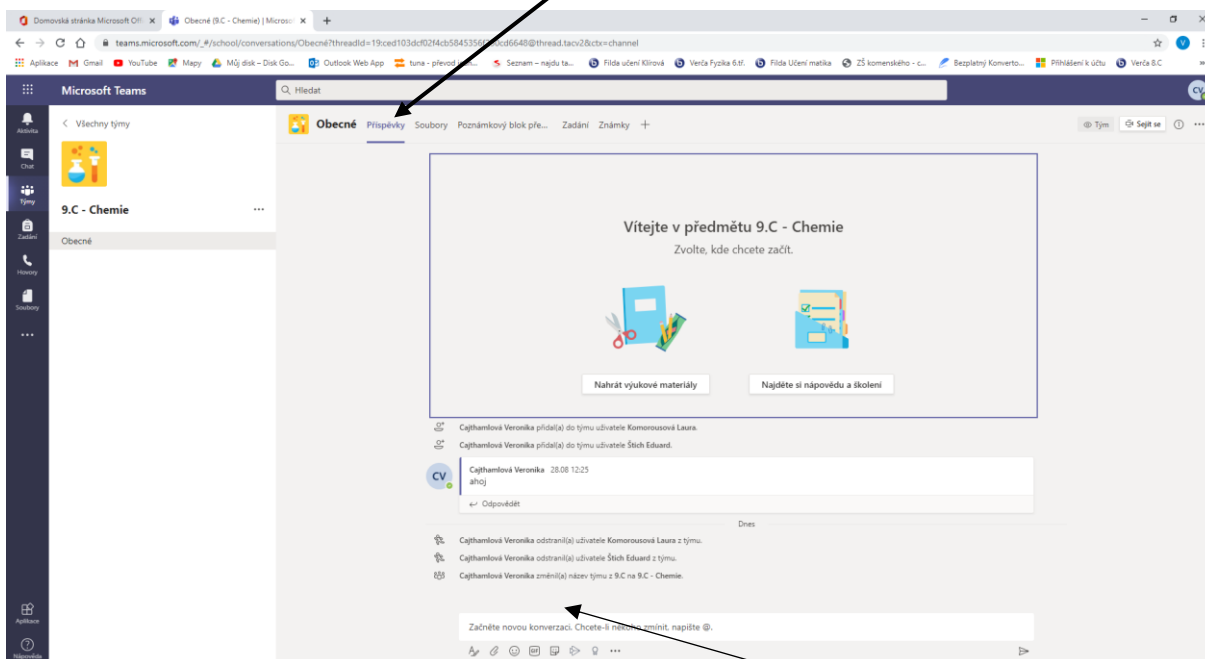
Dostanu se do tohoto rozhraní, kde kliknu na ikonku TEAMS



Dále se dostanu do svých Teams a kliknu na svůj Team, kam mi přidal vyučující. Týmy budou pojmenovány podle třídy a případně předmětu. Vyberu si. ( Příklad 9.C Chemie)



Připojím se v určenou hodinu a čas, kterou určil vyučující. – po otevření týmu, by se vám měla ukázat tlačítko SEJÍT SE ( bude modré a musíte být v příspěvcích), na to kliknete a připojíte se do hovoru s vyučujícím.



někde budu tlačítko připojit se

Soubory – zde naleznete nahrané výukové materiály od vyučujících

Zde

